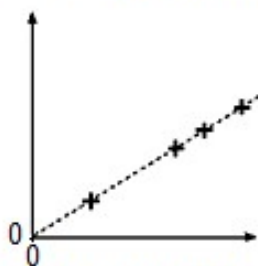
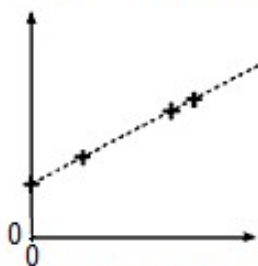


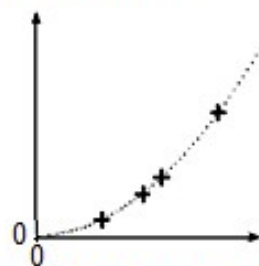
Exemple : Ces graphiques représentent-ils des situations de proportionnalité ?



Oui, car les points sont alignés avec l'origine du repère.

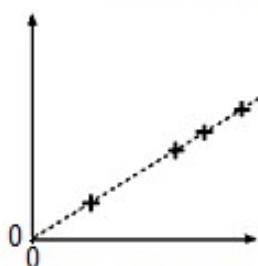


Non, car les points sont alignés, mais pas avec l'origine du repère.

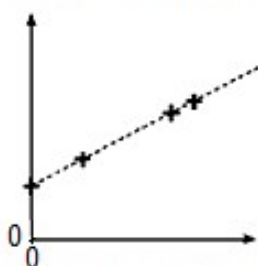


Non, car les points ne sont pas alignés.

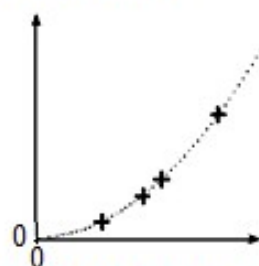
Exemple : Ces graphiques représentent-ils des situations de proportionnalité ?



Oui, car les points sont alignés avec l'origine du repère.

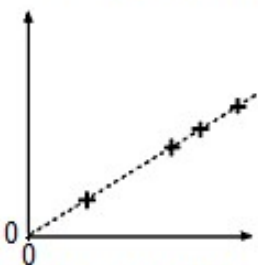


Non, car les points sont alignés, mais pas avec l'origine du repère.

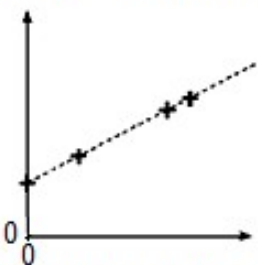


Non, car les points ne sont pas alignés.

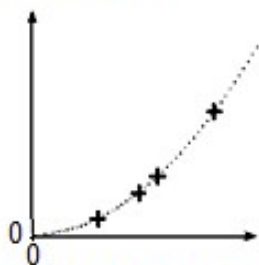
Exemple : Ces graphiques représentent-ils des situations de proportionnalité ?



Oui, car les points sont alignés avec l'origine du repère.

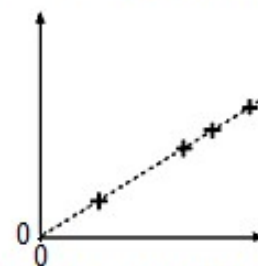


Non, car les points sont alignés, mais pas avec l'origine du repère.

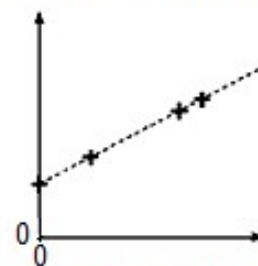


Non, car les points ne sont pas alignés.

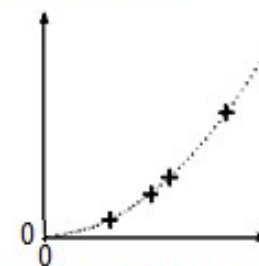
Exemple : Ces graphiques représentent-ils des situations de proportionnalité ?



Oui, car les points sont alignés avec l'origine du repère.



Non, car les points sont alignés, mais pas avec l'origine du repère.



Non, car les points ne sont pas alignés.