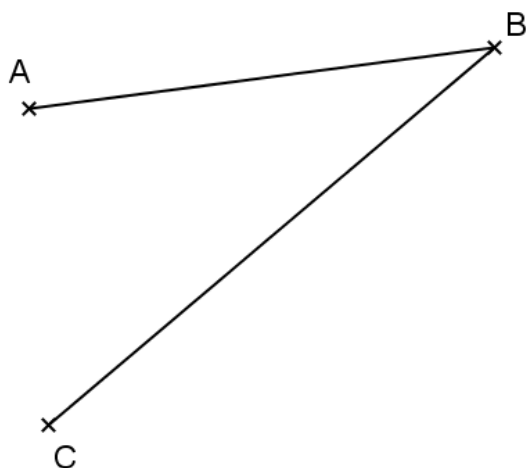


La figure à compléter

- 1) On veut compléter la figure de droite pour qu'elle soit identique à celle de gauche. Pour cela, on va d'abord placer un point, lequel ?



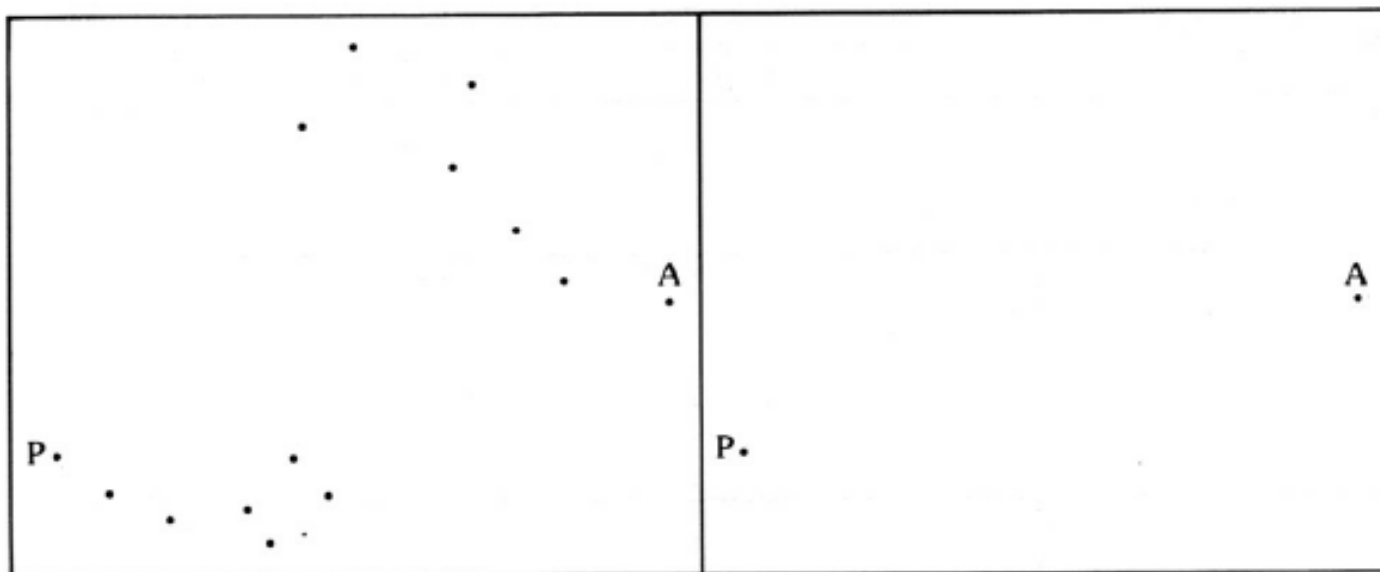
- 2) Compléter la figure de droite pour qu'elle soit identique à celle de gauche.

On demande dans certaines constructions d'utiliser une règle non graduée, cela signifie que vous pouvez utiliser la règle mais que vous n'avez pas le droit d'utiliser ses graduations.

Vous ne pouvez donc l'utiliser que pour à tracer et non pour mesurer.

Constellations

Reproduire les deux constellations de gauche à partir des points A et P (étoile Polaire) dans le cadre de droite en utilisant uniquement le compas.

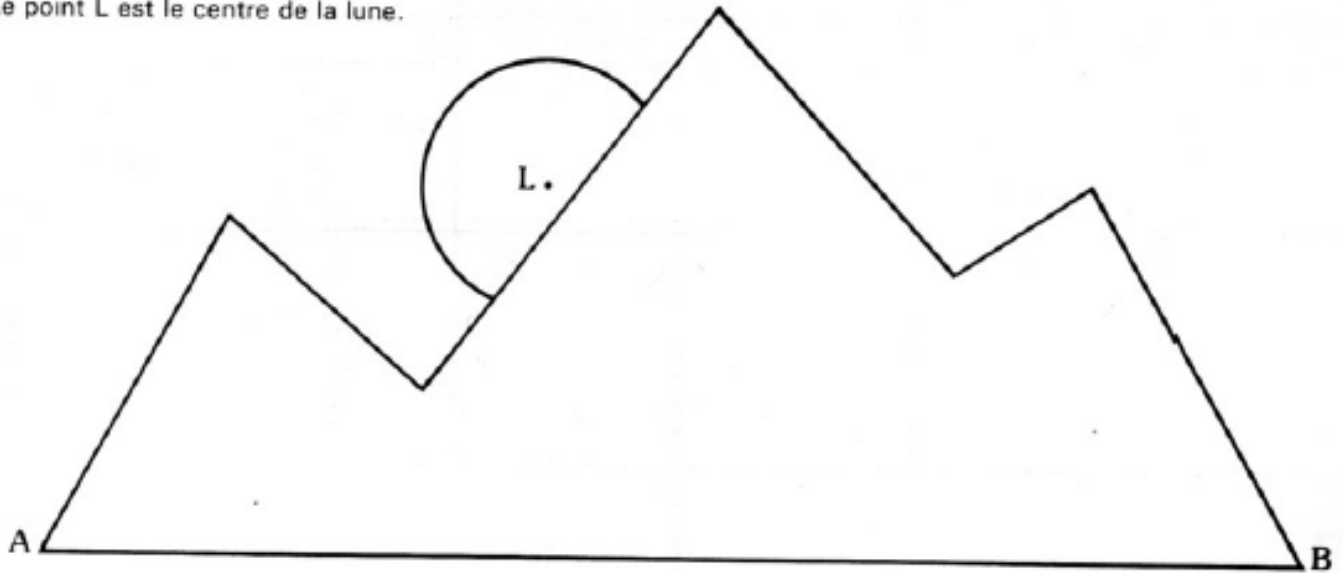


Le lever de lune

Reproduire cette figure sur papier blanc en utilisant uniquement le compas et la règle non graduée.

Commence par reproduire le segment [AB]

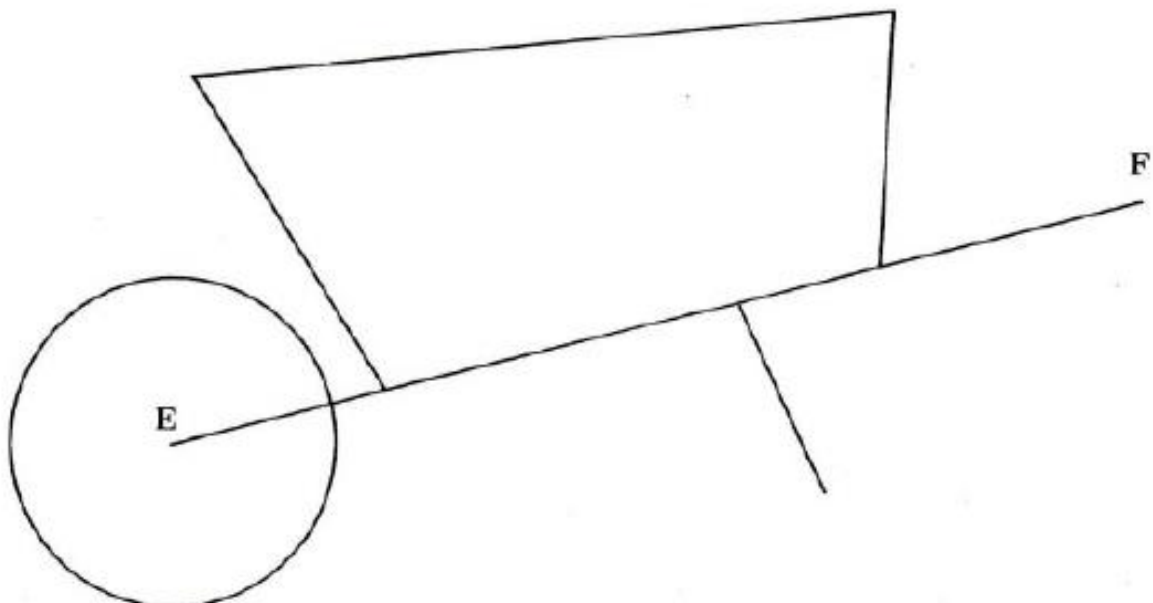
Le point L est le centre de la lune.



La brouette


Reproduire cette figure sur papier blanc en utilisant uniquement le compas et la règle non graduée.

Commence par reproduire le segment [EF].



A bicyclette

Reproduire cette figure sur papier blanc en utilisant uniquement le compas et la règle non graduée.



A bicyclette

Reproduire cette figure sur papier blanc en utilisant uniquement le compas et la règle non graduée.

